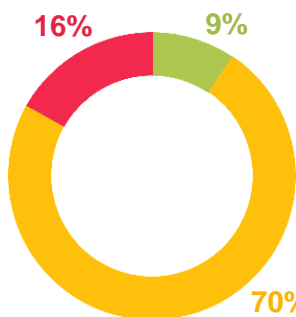


ДЕЛОВАЯ АКТИВНОСТЬ СТРОИТЕЛЬНЫХ ОРГАНИЗАЦИЙ КАЛИНИНГРАДСКОЙ ОБЛАСТИ

III КВАРТАЛ 2022 Г.; В % ОТ ЧИСЛА ОБСЛЕДОВАННЫХ ОРГАНИЗАЦИЙ

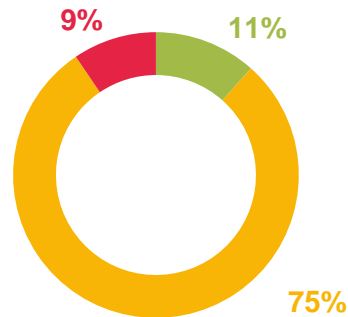
ОБЩАЯ ОЦЕНКА ЭКОНОМИЧЕСКОЙ СИТУАЦИИ В СТРОИТЕЛЬСТВЕ

III квартал 2022г.



- Благоприятная
- Удовлетворительная
- Неудовлетворительная

Прогноз: IV квартал 2022г.



Баланс¹

-7%

II квартал



-7%

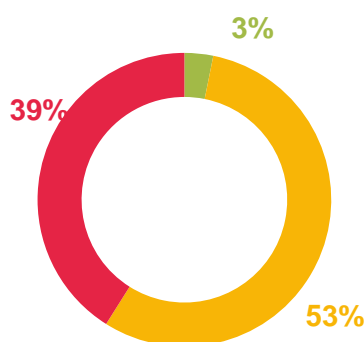
III квартал



1%

Прогноз: IV квартал

ПОРТФЕЛЬ ЗАКАЗОВ ИЛИ ПЛАНЫ ПРОИЗВОДСТВА



- Более чем достаточно (выше нормального)
- Достаточный (нормальный)
- Недостаточный (ниже нормального)

Баланс¹

-32%

II квартал



-36%

III квартал

ИНДЕКС ПРЕДПРИНИМАТЕЛЬСКОГО ДОВЕРИЯ В СТРОИТЕЛЬСТВЕ

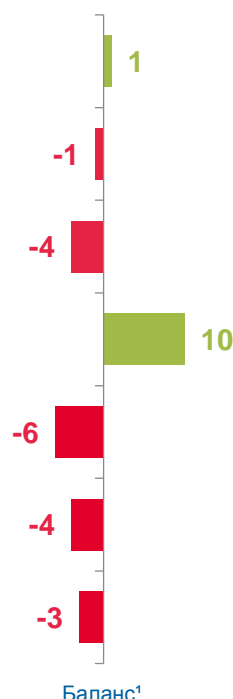


ОСНОВНЫЕ ПОКАЗАТЕЛИ ДЕЯТЕЛЬНОСТИ СТРОИТЕЛЬНЫХ ОРГАНИЗАЦИЙ

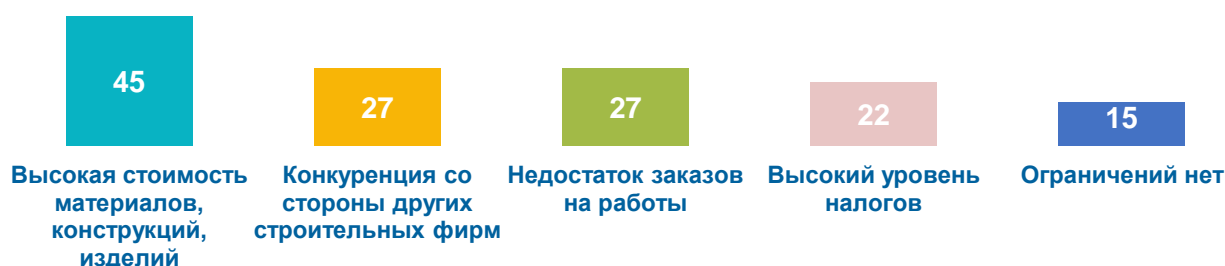
III квартал 2022г. по сравнению со II кварталом 2022г.



Прогноз: IV квартал 2022г. по сравнению с III кварталом 2022г.



ОСНОВНЫЕ ФАКТОРЫ, ОГРАНИЧИВАЮЩИЕ СТРОИТЕЛЬНУЮ ДЕЯТЕЛЬНОСТЬ



¹ Разница между процентом положительных ответов и процентом отрицательных ответов.